

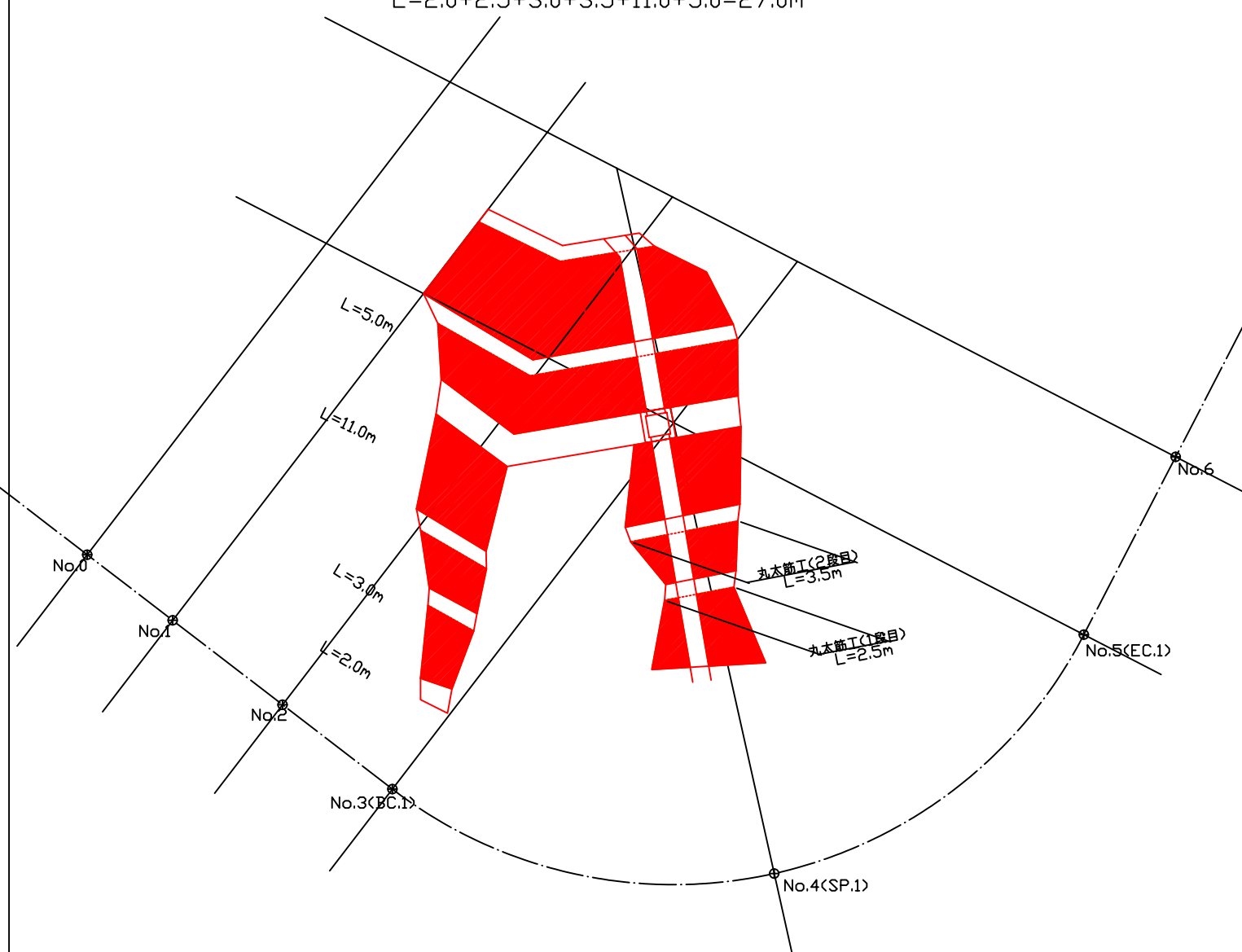
路線名	〇〇線	事業名	〇〇〇復旧事業
林道区分	森林管理道級別区分 2級	設計速度	20 Km/h
年度		施行主体	
図面名称	計画図	縮尺	1:100
施行地	〇〇県 〇〇郡 〇〇町 〇〇地内		
会社名	〇〇〇〇		
図面番号	4 - 3		

【実施】

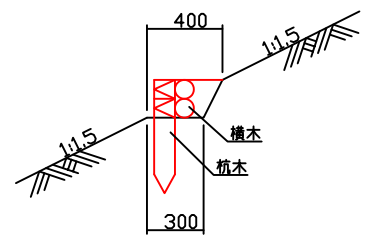
丸太筋工配置図
S=1:100

■数量計算(丸太筋工)

・丸太筋工
L=2.0+2.5+3.0+3.5+11.0+5.0=27.0m



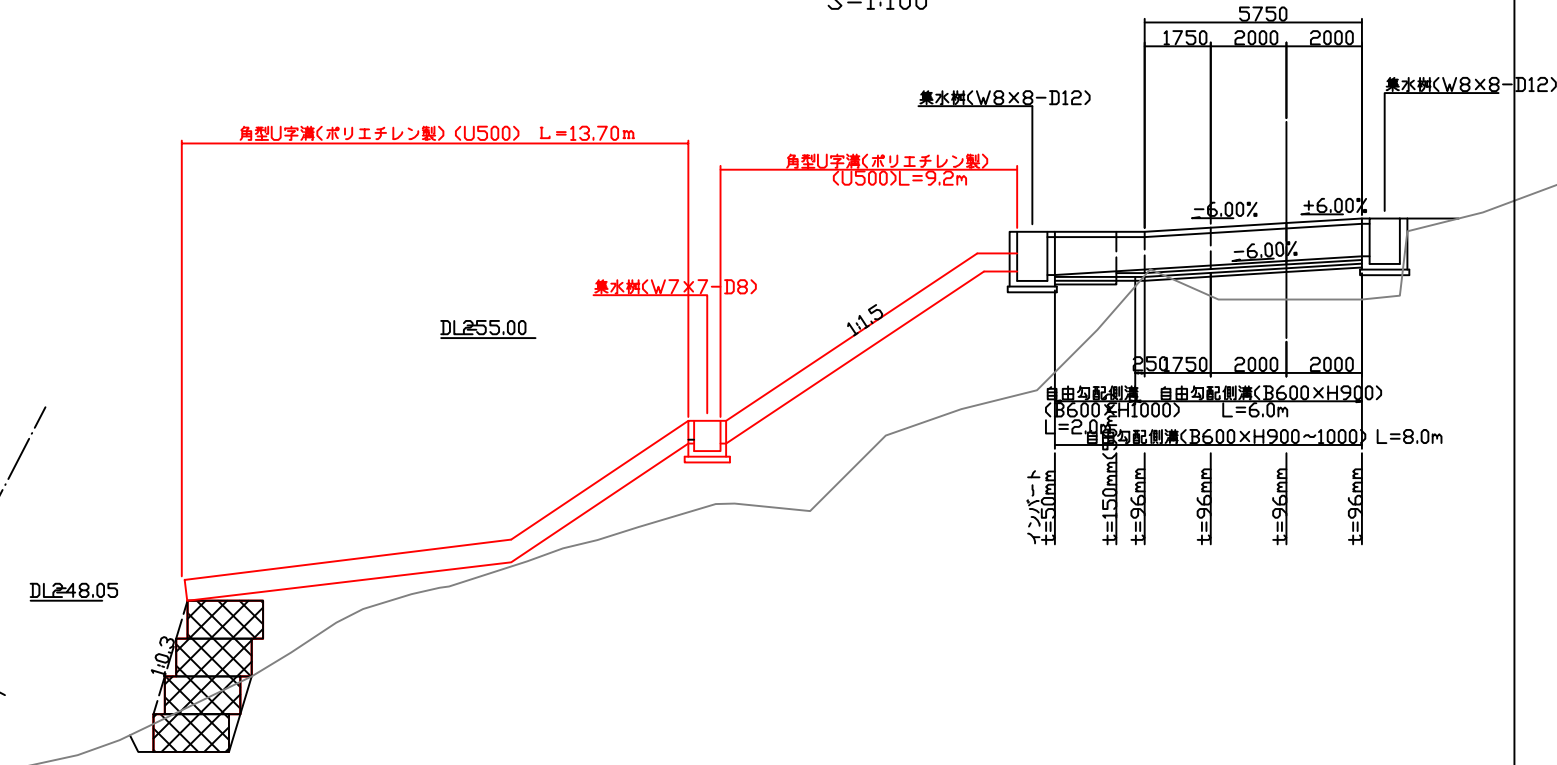
丸太筋工
S=1:20



数量表 10m当り

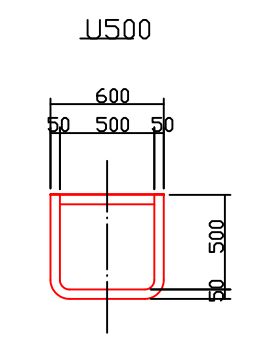
名称	規格・形状	単位	数量
杭木	末口径10cm 積高 L=0.6m	積高本	15.0
横木	末口径10cm 積高 L=2.0m	積高本	10.0
鉄線	#12	kg	1.0

横断水路断面図
S=1:100

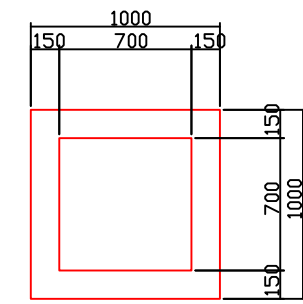


集水樹(W7×7-D8)
S=1:20

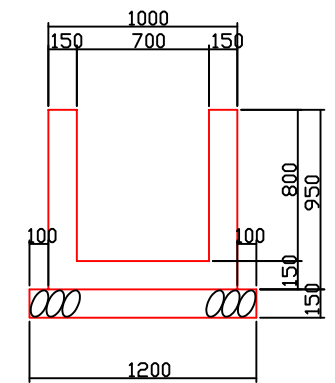
角型U字溝
(ポリエチレン製)
S=1:20



平面図



断面図



数量表 1箇所当り

名称	規格・形状	単位	数量
コンクリート	σck=18N	m³	0.48
型枠		m²	5.46
基礎砕石	RC-40 t=15cm	m²	1.4
基面整正		m²	1.4